

今月はここを

整理とそうじのヒント

6月 玄関 家の顔. 社会とつながる戸先 おもてなしの心  
 「いらっしゃい」「おかえりなさい」とあたたかく  
 送り迎えしてくれるところ.


住グループ Kさんは

年2回 からりと気持ちよかわいている日の30分位(5月と10月)

下駄箱のそうじをすることにしています。

夫と2人分の靴全部出して 不要なのは処分. 中も拭いて少し干す。

糊の敷物をはたいて干す。(糊は人工芝を糊のサイズに切って使います)

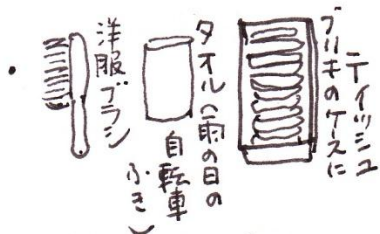
砂やほこりを  ホリバタキでぬぐう. たきは 掃いて

使うまで雑巾で拭いて オセダ布(油布)でみがいておきます。

かさ立て(つぼ)には 夫1本 妻2本の長い柄のカサがあります。

左の4段の棚  
には

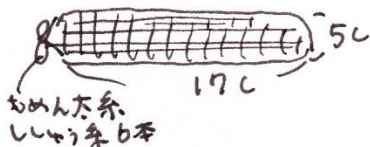
- 折りたみかた 4



- スリッパ 6
- 靴の手入れ用品



< 靴の中に入れておく脱臭・袋作り >



めん太系  
しゅうきり布

もめん布でつくる  
中に古ストッキングをいれる  
(コーヒカサやハーブ、竹炭)